



Здоров'я та поведінкові орієнтації учнівської молоді

**Health Behavior in School-aged Children:
a cross-national study - 2018**



УКРАЇНСЬКИЙ ІНСТИТУТ
СОЦІАЛЬНИХ ДОСЛІДЖЕНЬ
імені

Олександра Яременка

ГРОМАДСЬКА ОРГАНІЗАЦІЯ

Хвилі опитування в Україні: 2002, 2006, 2010, 2014, 2018, 2022

Партнери дослідницького проекту:

Міністерство охорони здоров'я України (робоча група)

Міністерство освіти і науки України

Міністерство у справах молоді та спорту України

Міністерство соціальної політики України

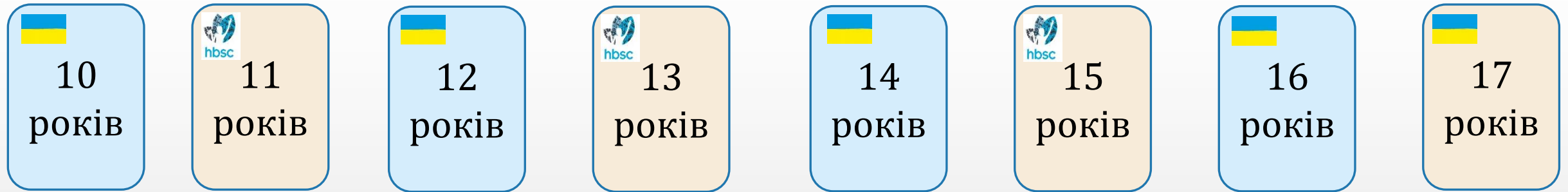
Регіони опитування: 24 області та м. Київ.

Національна вибіркова сукупність дає можливість аналізу за віком, статтю, типом поселення, регіоном, типом сім'ї, матеріальним станом тощо

... **АЛЕ** – не передбачає аналізу на рівні області та навчального закладу

Метод отримання інформації – самозаповнення формалізованого запитальника у навчальних аудиторіях + індивідуальний конверт

ЦІЛЬОВІ ГРУПИ ДОСЛІДЖЕННЯ:



- Учні 5-11 класів закладів загальної середньої освіти (ЗЗСО)
- Учні 1-2 курсів закладів професійно-технічної освіти (після 9 кл.) (ЗПТО)
- Студенти 1-2 курсу закладів фахової освіти (після 9 кл.) (ЗФПО)

**13337 респондентів віком
10 - 17 років**
820 класів/груп
287 навчальних закладів
218 населених пунктів

РОДИННЕ СПІЛКУВАННЯ

сума відповідей «Щодня» та «Майже щодня»

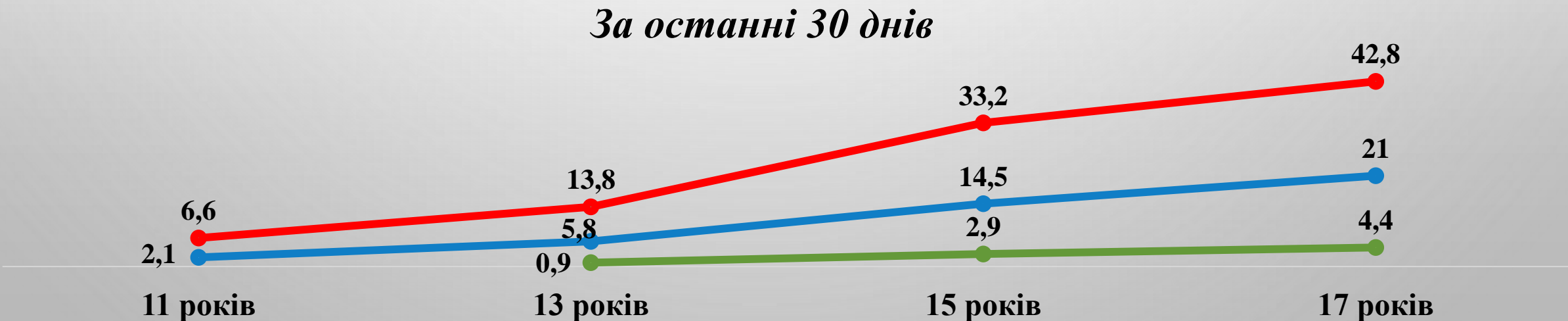
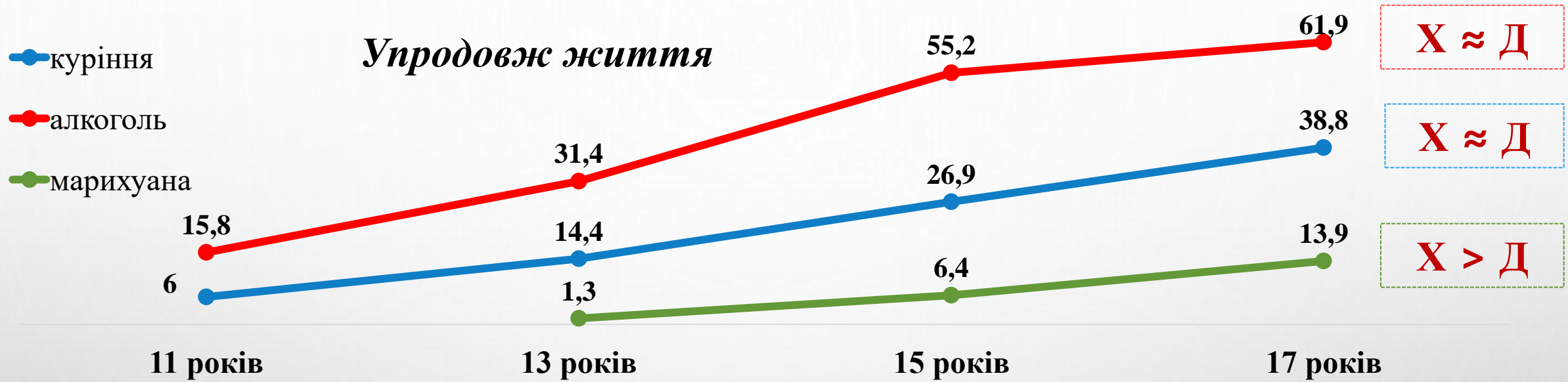


БАТЬКІВСЬКА ОБІЗНАНІСТЬ


- *Мій батько знає небагато або нічого не знає...*
- *Моя мати знає небагато або нічого не знає...*



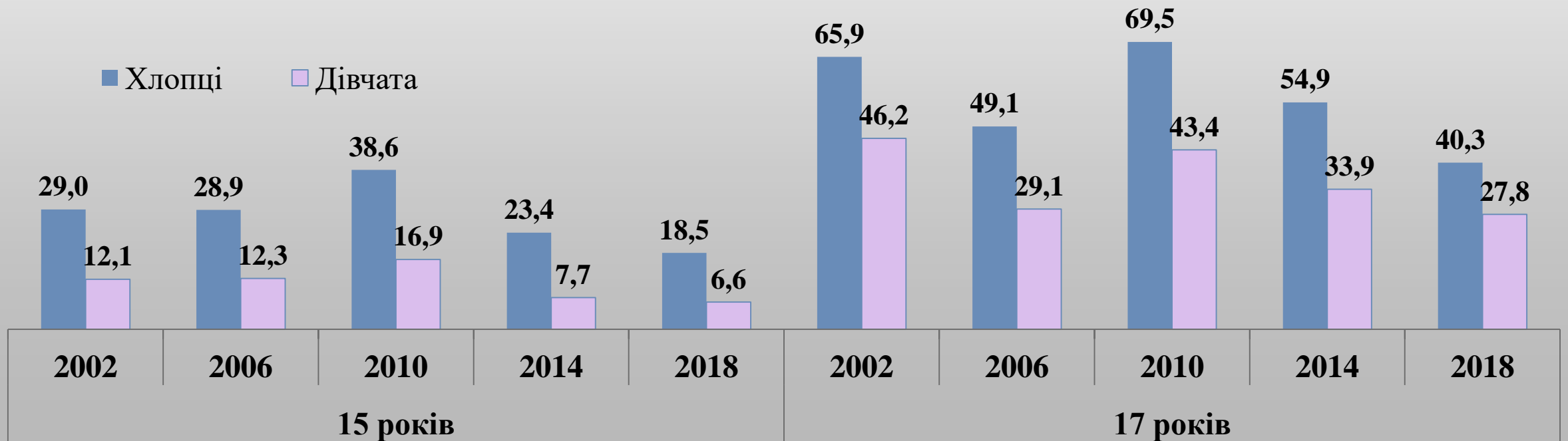
КУРІННЯ ТА ВЖИВАННЯ ПСИХОАКТИВНИХ РЕЧОВИН



ДОСВІД СТАТЕВИХ СТОСУНКІВ

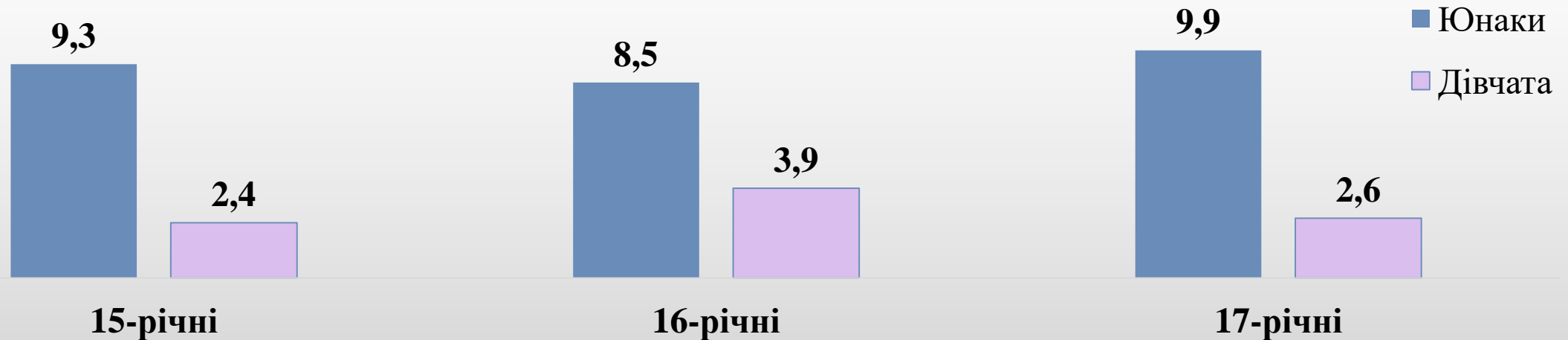


■ Хлопці ■ Дівчата



ВІК ПЕРШИХ СТАТЕВИХ СТОСУНКІВ (СЕРЕД УСІХ ПІДЛІТКІВ, ВІКОМ 15-17 РОКІВ)

Частка підлітків, чий сексуальний дебют був у віці 14 років або молодше

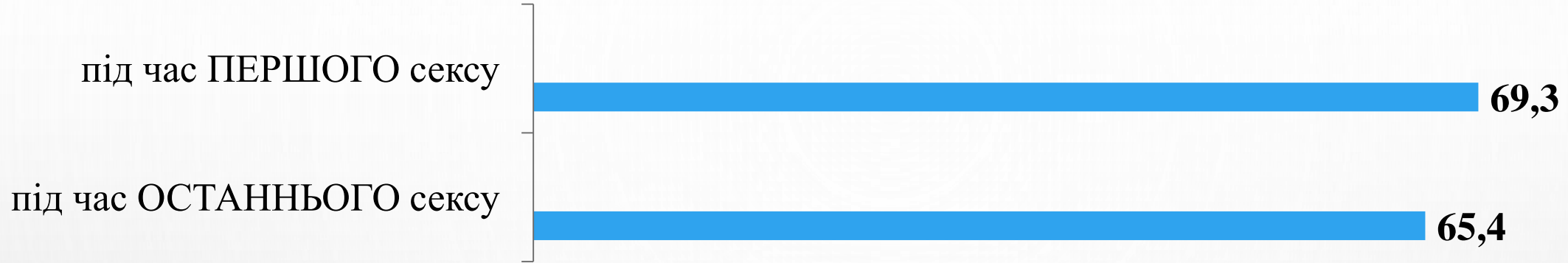


Кожен десятий (9,2%) з тих, хто заявив, що має досвід статевих стосунків визнав віком сексуального дебюту **12 років і молодше** - 12,1% юнаків та 3,5% дівчат.

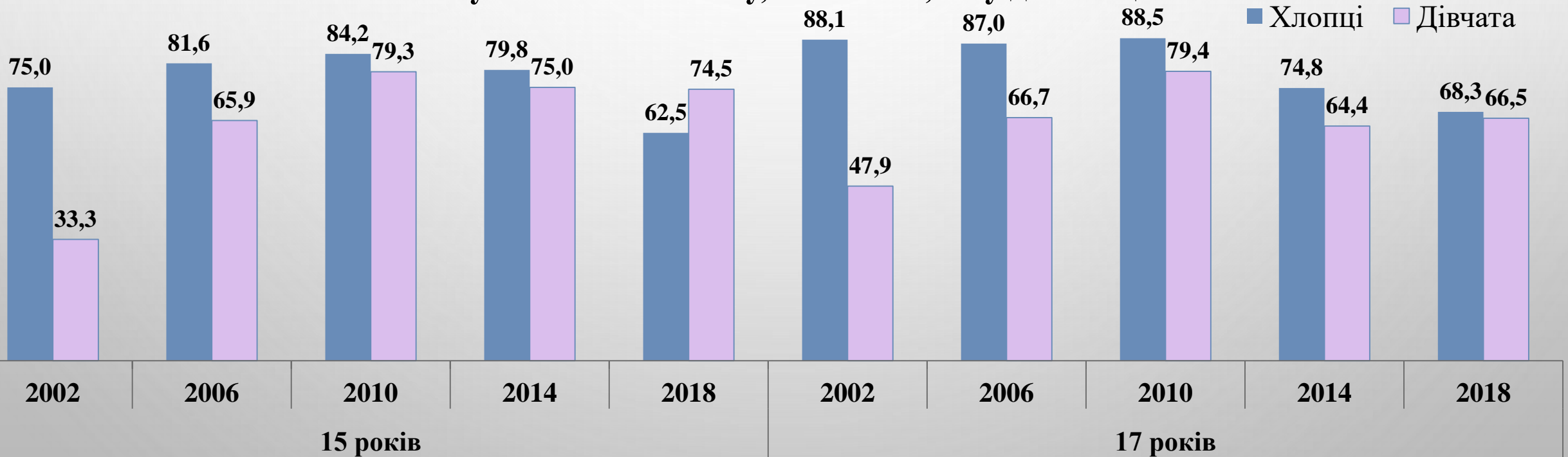
Кожен сьомий респондент (14,7%) з тих, хто заявив, що має досвід статевих стосунків зізнався, що вік їх першого статевого партнера був **19 років або старше**.

7,2% молодих людей не знали вік свого першого партнера.

ВИКОРИСТАННЯ ПРЕЗЕРВАТИВА



Частка молодих людей, які використовували презерватив під час останнього сексуального контакту, за статтю, % у динаміці



Рівень поінформованості про шляхи запобігання ВІЛ-інфікуванню

Правильно визначають шляхи запобігання інфікуванню ВІЛ*
↓ **17% (2018), 24% (2014), 17% (2010), 15% (2006)**

**Показник рівня знань серед учнів 8-11 класів ЗЗСО, студентів 1, 2 курсів ЗПТО та ЗФПО*

Серед усіх респондентів (віком 10-17 років), цей показник - 12,1% (2018)

Частка підлітків, які знають, що інфікуванню ВІЛ можна запобігти, якщо...

не використовувати голки та шприци, якими користувалися інші люди



обмежити кількість статевих партнерів



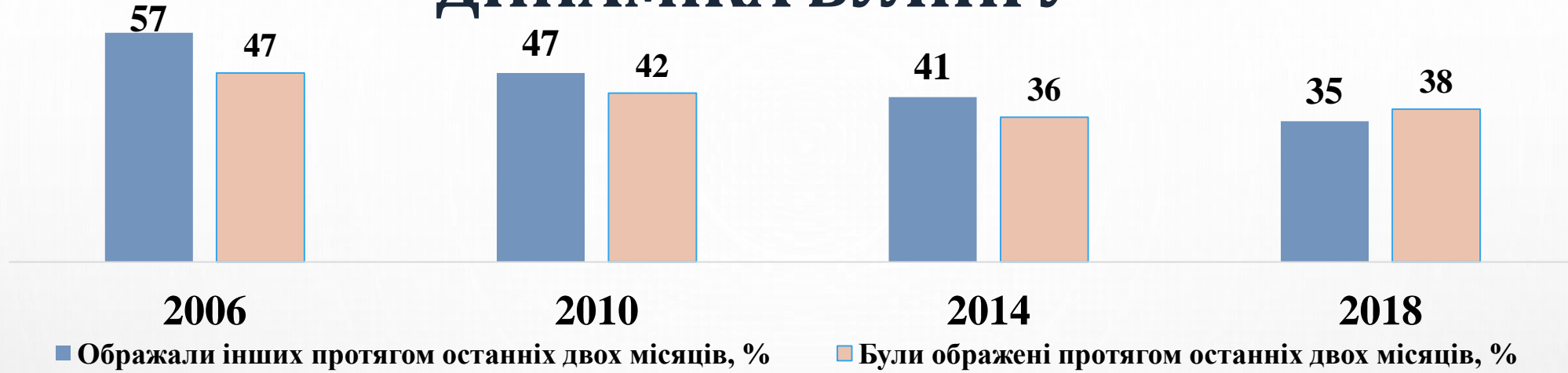
відкласти початок статевого життя



використовувати презерватив при кожному статевому контакту



ДИНАМІКА БУЛІНГУ

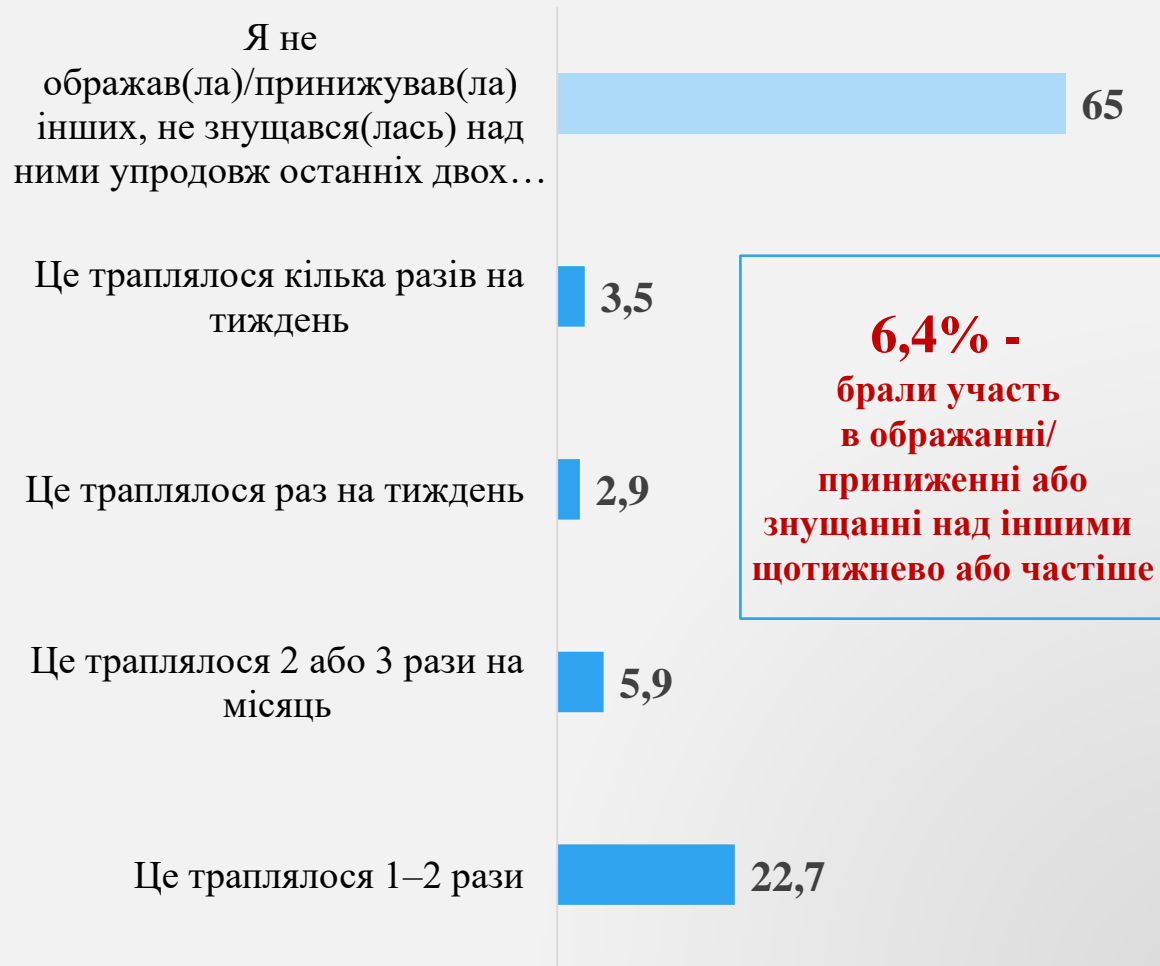


Українські підлітки у порівнянні з підлітками окремих європейських країн (за даними 2014 р.)

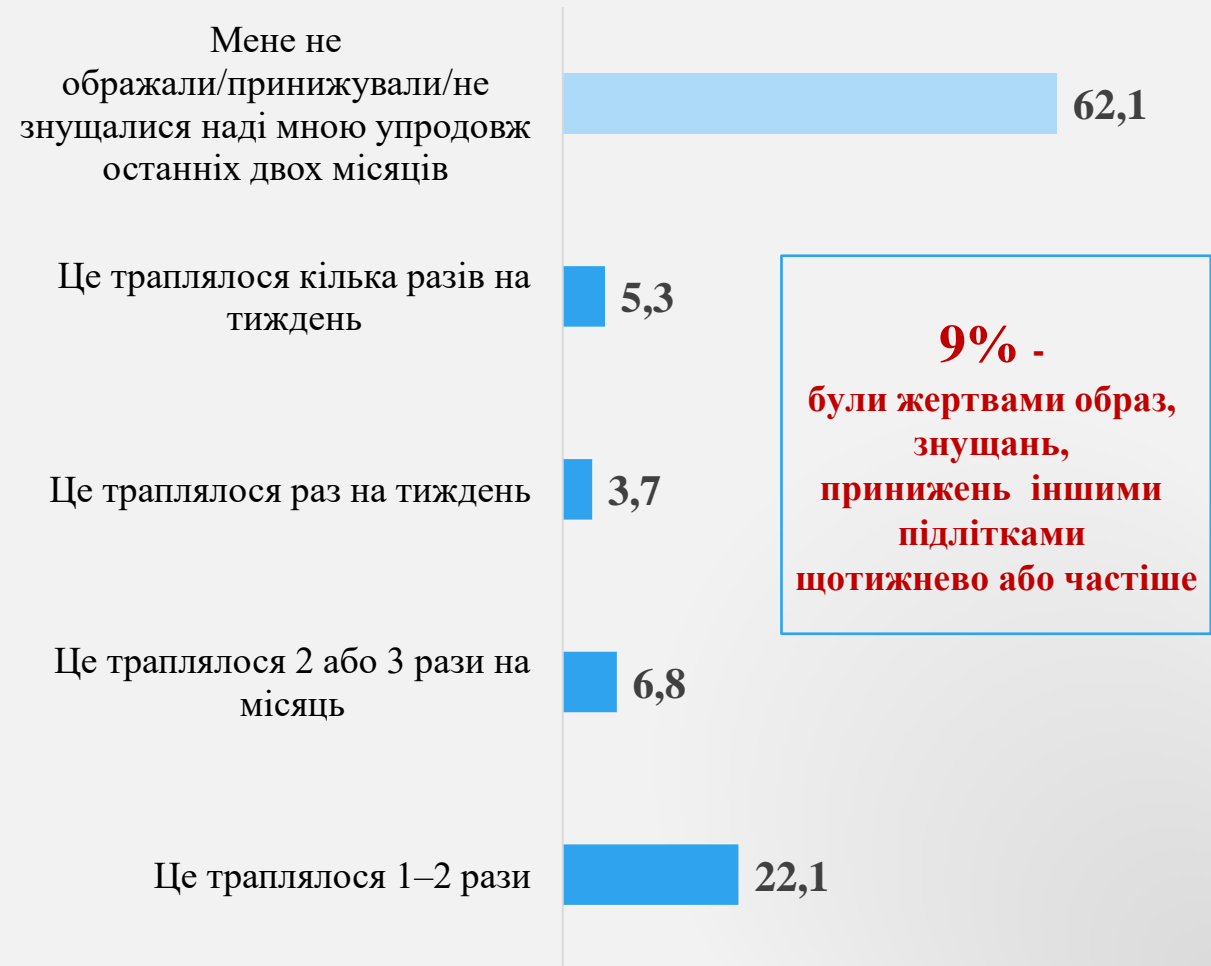


УЧАСТЬ В БУЛІНГУ

Як часто ти брав(ла) участь в ображанні/приниженні або знущанні над іншими в навчальному закладі упродовж останніх двох місяців? (% серед усіх опитаних)

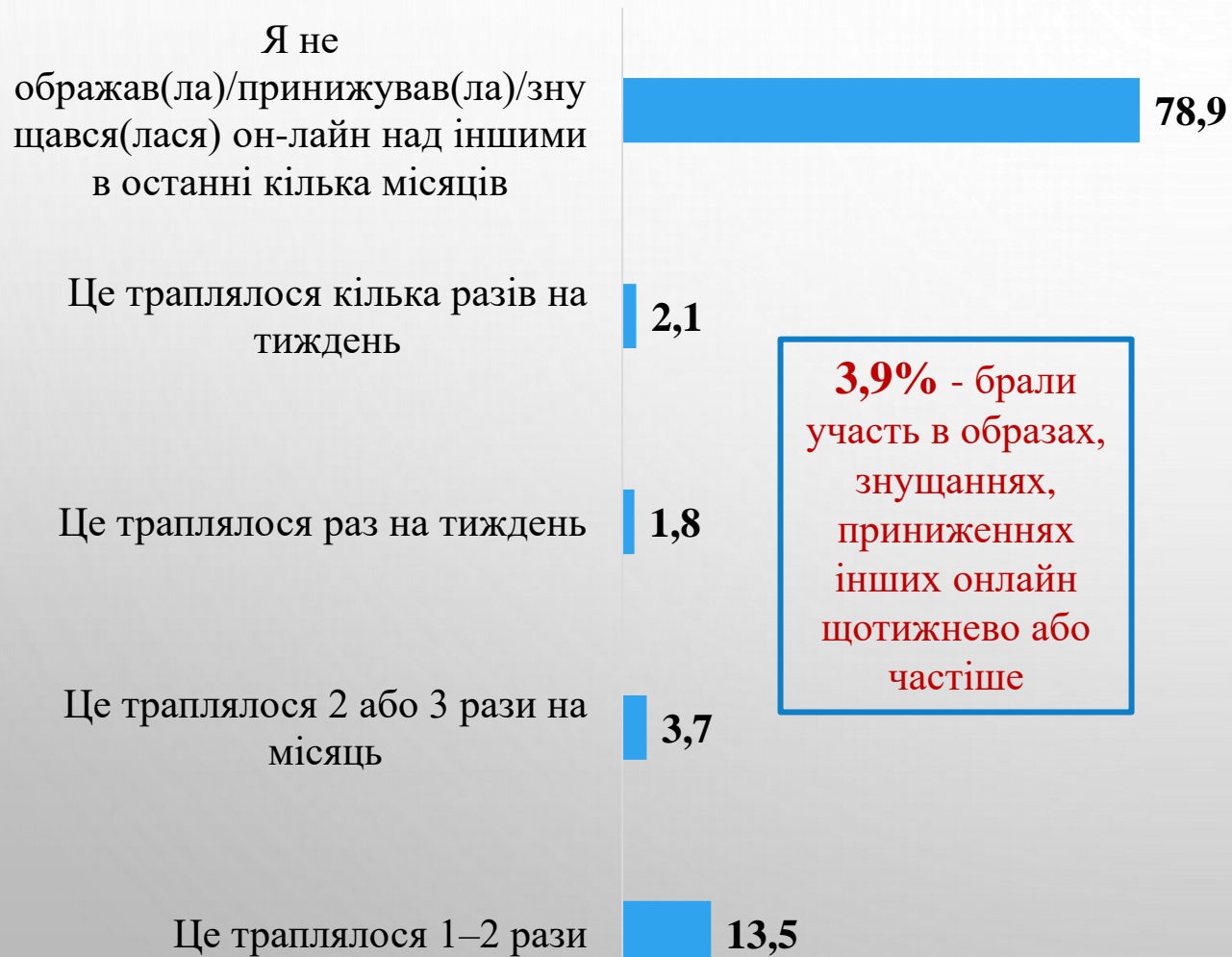


Як часто тебе ображали/принижували або знущалися над тобою в навчальному закладі упродовж останніх двох місяців? (% серед усіх опитаних)

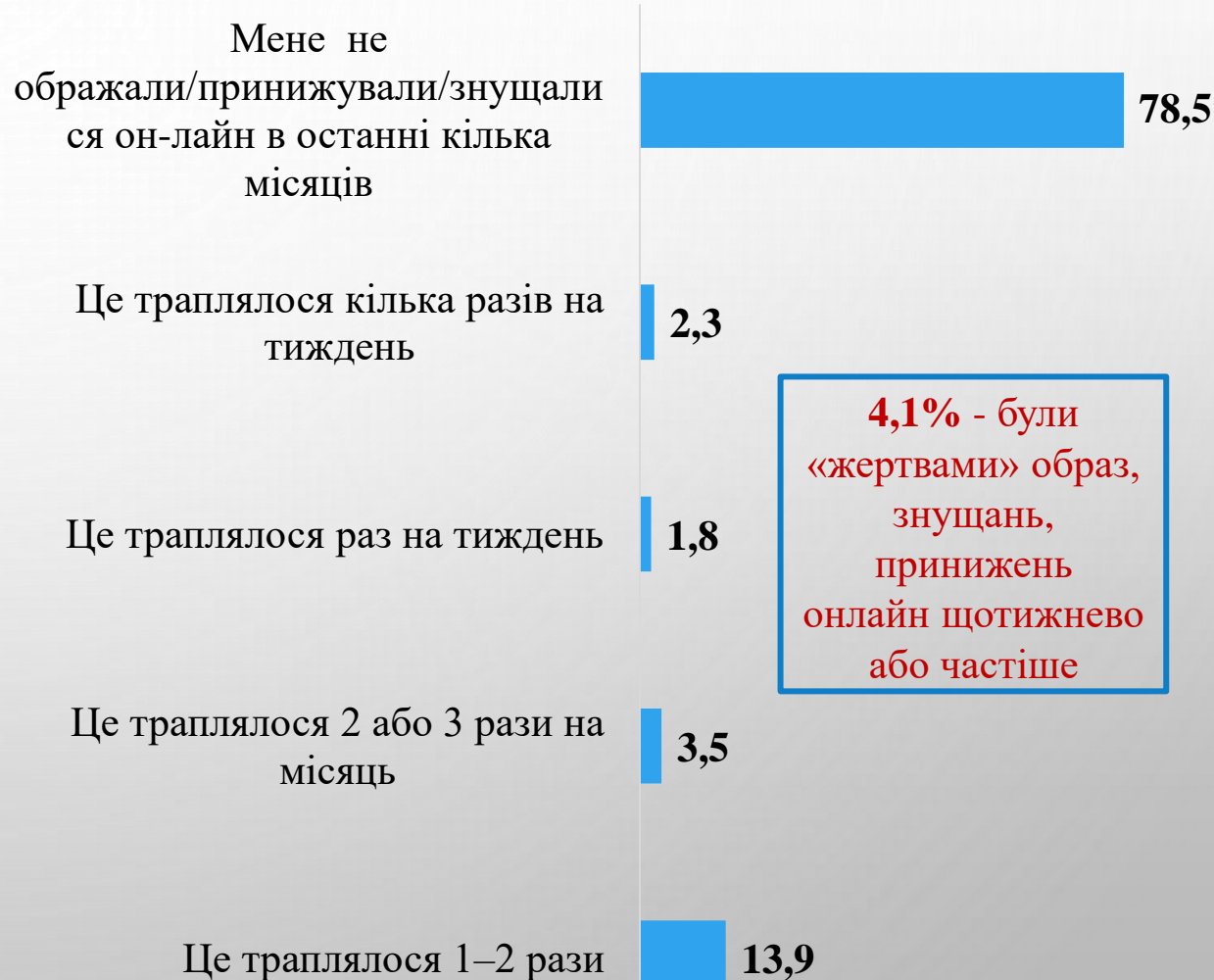


КІБЕРБУЛІНГ

Упродовж останніх кількох місяців
як часто ти брав(ла) участь в ображаннях/
приниженнях/знуцаннях он-лайн?
(% серед усіх опитаних)



Упродовж останніх кількох місяців
як часто тебе ображали/
принижували/знущалися над тобою он-лайн?
(% серед усіх опитаних)

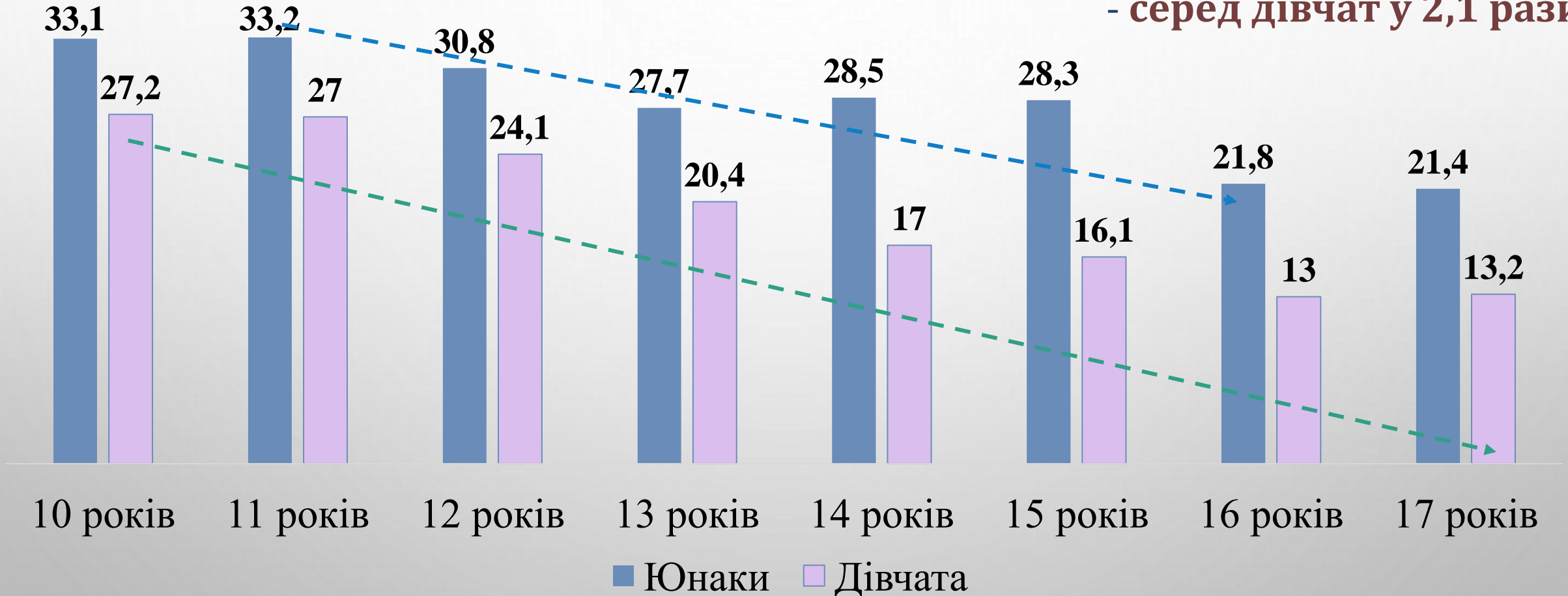


ФІЗИЧНА АКТИВНІСТЬ

Щоденні заняття фізичними вправами зменшується з віком:

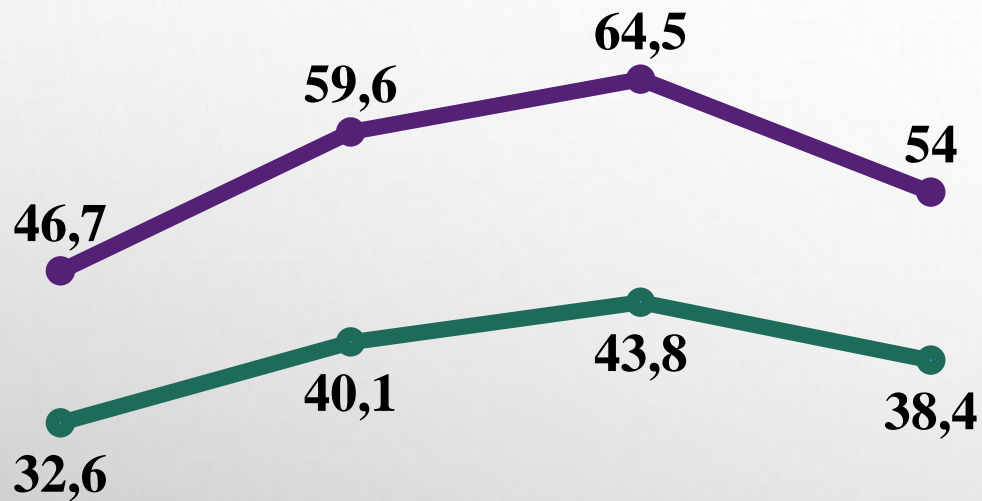
- серед хлопців у 1,5 рази

- серед дівчат у 2,1 рази



ПАСИВНЕ ПРОВЕДЕННЯ ЧАСУ

ПЕРЕГЛЯД ТЕЛЕПЕРЕДАЧ ВІД ТРЬОХ ДО СЕМИ ГОДИН



11 років

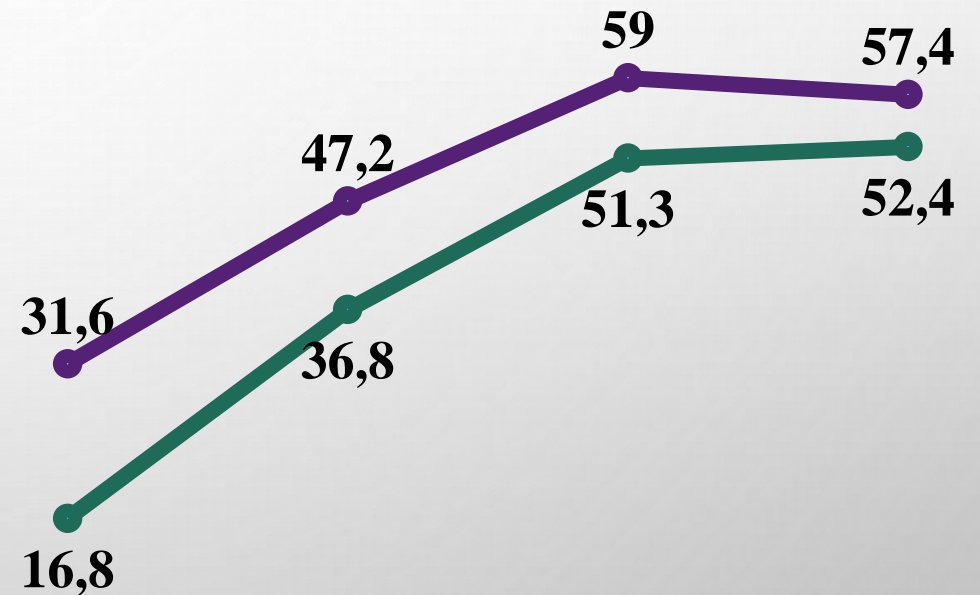
13 років

15 років

17 років

у будні дні у вихідні дні

КОРИСТУВАННЯ ЕЛЕКТРОННИМИ ГАДЖЕТАМИ ВІД ТРЬОХ ДО СЕМИ ГОДИН



11 років

13 років

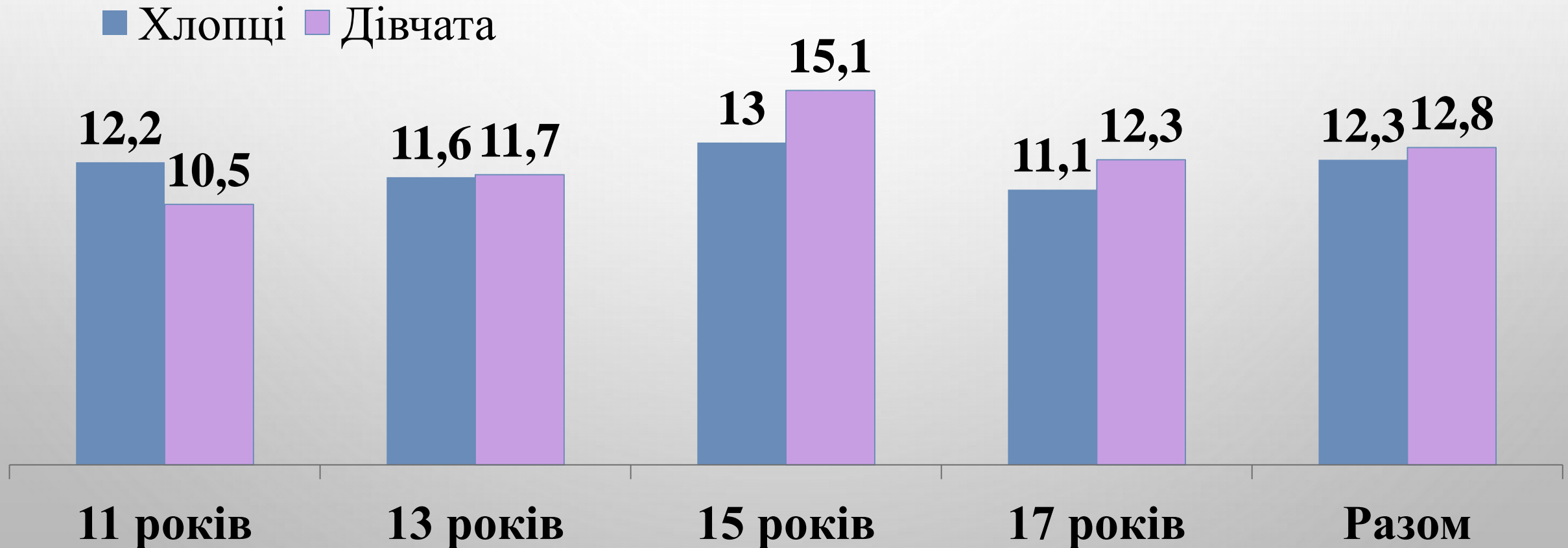
15 років

17 років

у будні дні у вихідні дні

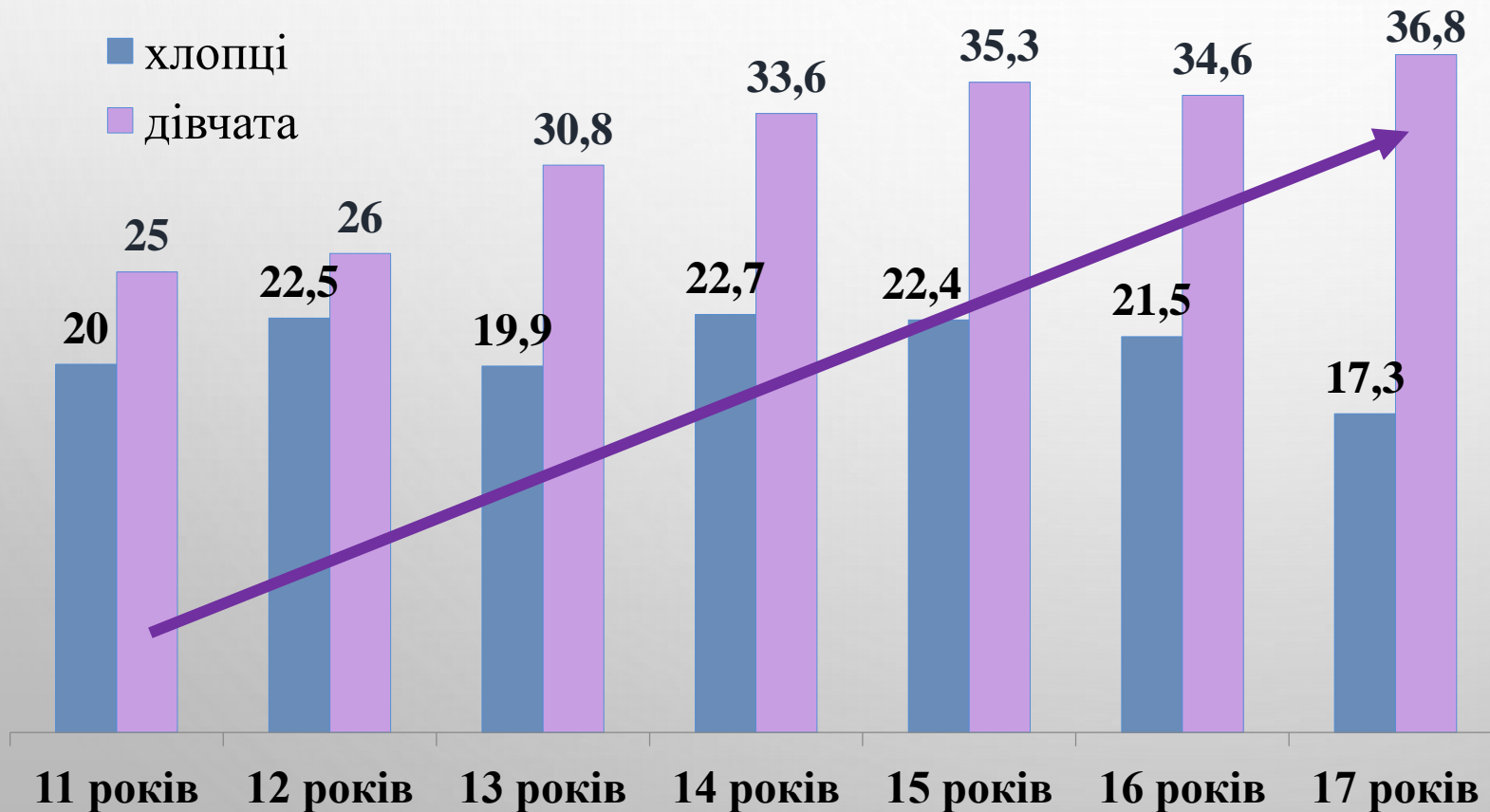
ЗАЛЕЖНІСТЬ ВІД ВИКОРИСТАННЯ СОЦІАЛЬНИХ МЕРЕЖ

Кожен 8 респондент є залежним від використання соціальних мереж
(для вимірювання рівня залежності від соціальних мереж було використано шкалу залежності від Інтернет-ігор Дж. Лемменса, яка розраховується на основ відповідей на 9 запитань).



ПСИХІЧНЕ БЛАГОПОЛУЧЧЯ

Відчуття такого щоденного смутку або безнадійності впродовж двох тижнів поспіль або більше, коли підлітки переставали займатися звичними справами, % за останні 12 місяців



- Кожен шостий опитаний **(18,3%)** повідомив, що зазвичай лягає спати **опівночі чи пізніше** в дні, коли завтра потрібно йти до навчального закладу.
- У вихідні та канікулярні дні про пізнє завершення вихідного дня повідомила майже половина опитаних підлітків **(48,3%)**.

ГРОМАДСЬКА АКТИВНІСТЬ

Частка підлітків, які «ніколи або майже ніколи» не залучаються до окремих видів діяльності за межами навчального закладу, % серед 13-17-річних

X ≈ Д

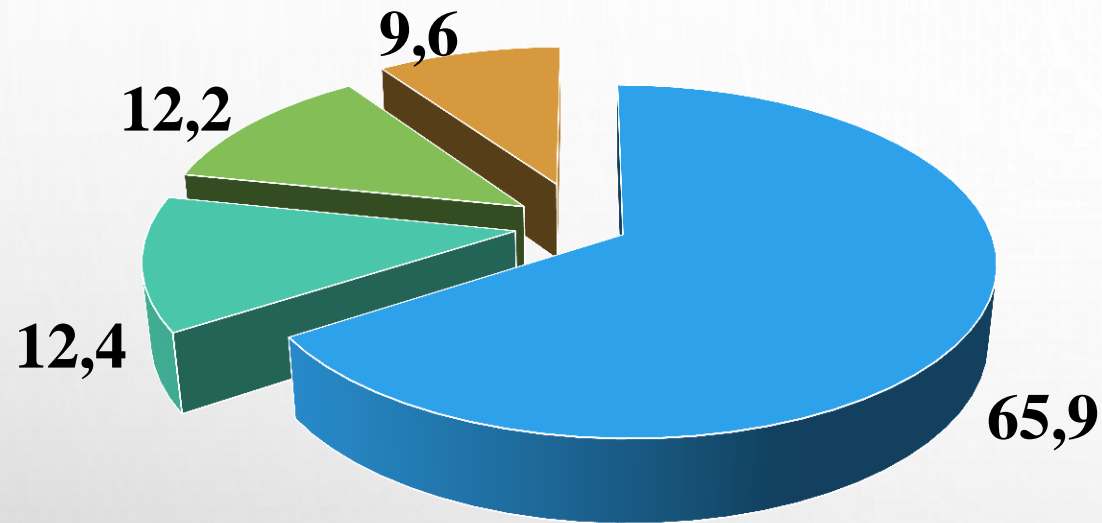


	Українська	Російська	Інша
Удома	59,4	37,5	7,7
З друзями	53,8	40,2	7,2
З закладі освіти з однокласниками/одногрупниками	61,8	32,7	5,5
У закладі освіти з учителями/викладачами	72,0	23,2	4,9

Основна мова спілкування підлітків у різних середовищах

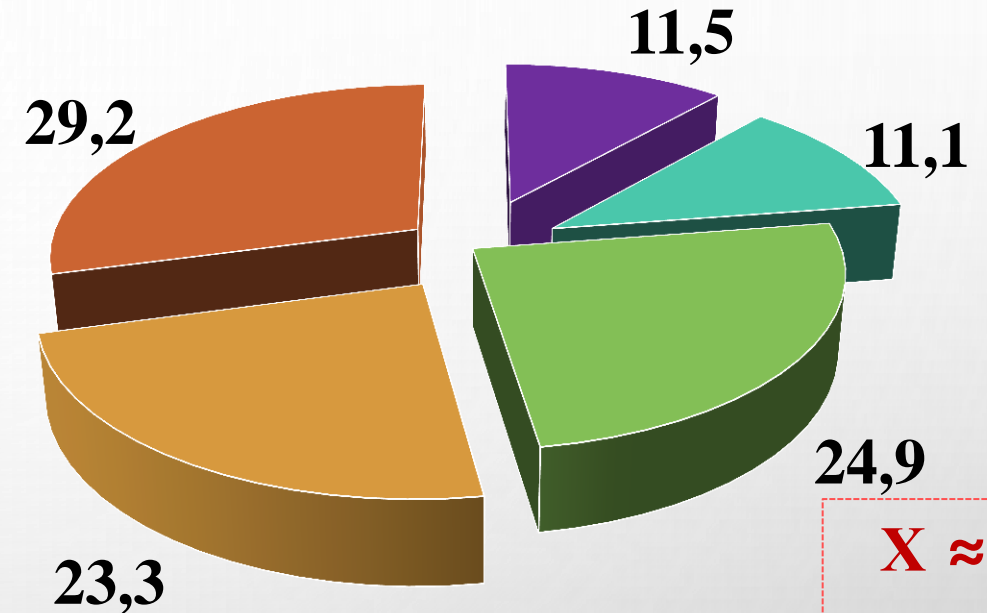
ГРОМАДСЬКА АКТИВНІСТЬ (2)

ЗАЛУЧЕНІСТЬ ДО УЧАСТІ У МОЛОДІЖНИХ ГУРТКАХ (СКАУТИ, КОМП'ЮТЕРНИЙ КЛУБ, ШАХОВИЙ КЛУБ ТОЩО)



- Ніколи або майже ніколи
- Щомісяця
- Щотижня
- Щодня або майже щодня

ОБІЗНАНІСТЬ ПРО ІСНУВАННЯ ТА ДІЛЬНІСТЬ ДИТЯЧИХ ТА МОЛОДІЖНИХ ГО В НАСЕЛЕНОМУ ПУНКТІ



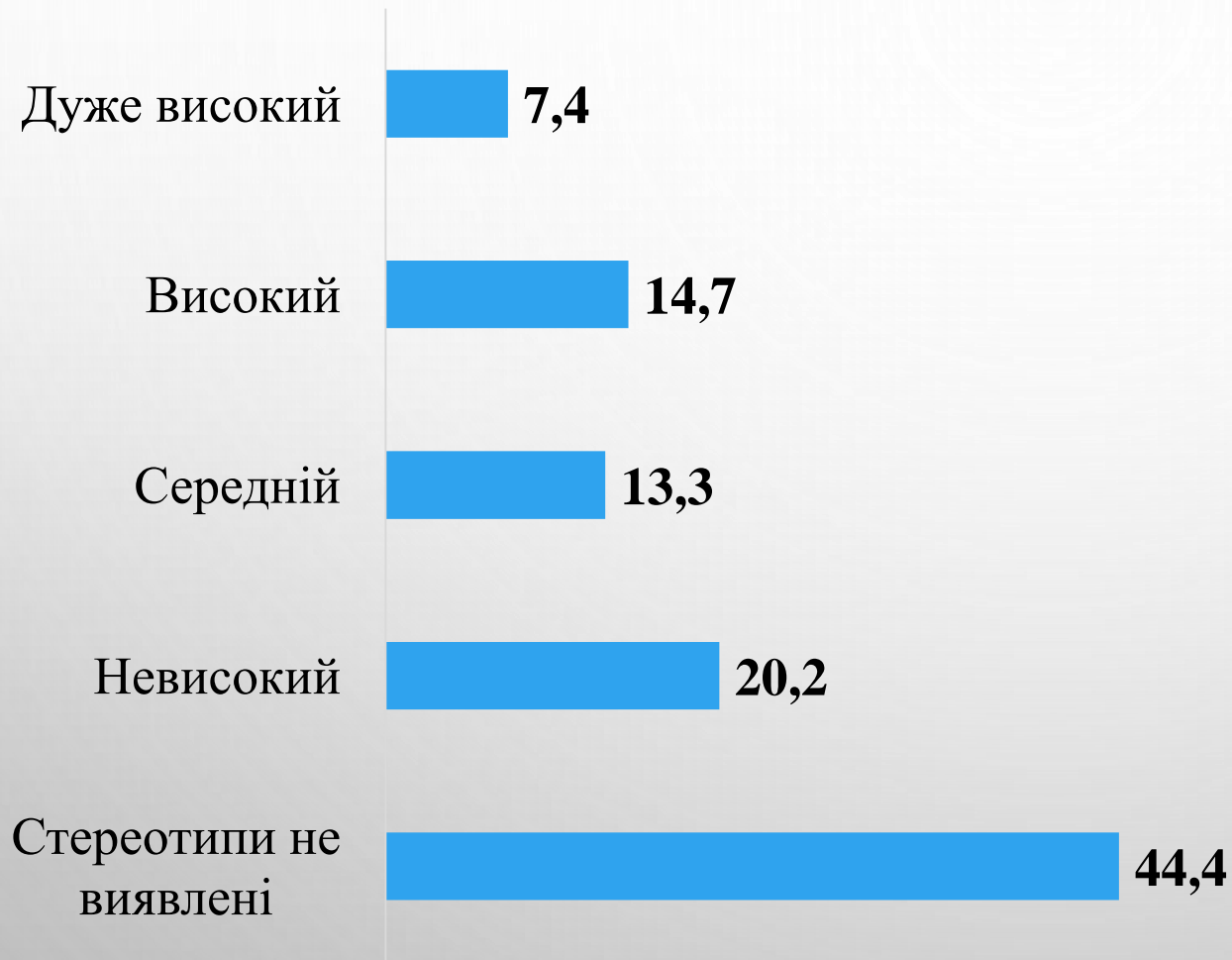
- Є членом організації
- Іноді беруть участь в діяльності/відвідують заходи
- Знають про діяльність, проте не беруть участь
- Не знають про існування
- Важко відповісти

X ≈ Д

19,9% готові особисто долучатися до громадських ініціатив у житті своєї громади
14,9% готові розділити ініціативу з іншими

ГЕНДЕРНІ СТЕРЕОТИПИ

Індекс* гендерних стереотипів, %



Третина хлопців (**30,9%**) та **17%** дівчат згодні, що до закладів вищої освіти необхідно вступати більшою мірою синам, ніж дочкам.

44% хлопців та **30,5%** дівчат вважають, що дівчата повинні більше цікавитися тим, як стати гарною жінкою та матір'ю, ніж бажати професійної чи ділової кар'єри.

40,7% хлопців та **26,6%** дівчат вважають, що в прийнятті сімейних рішень у батька має бути більше влади, ніж у матері.

**Індекс був розрахований для п'яти тверджень*

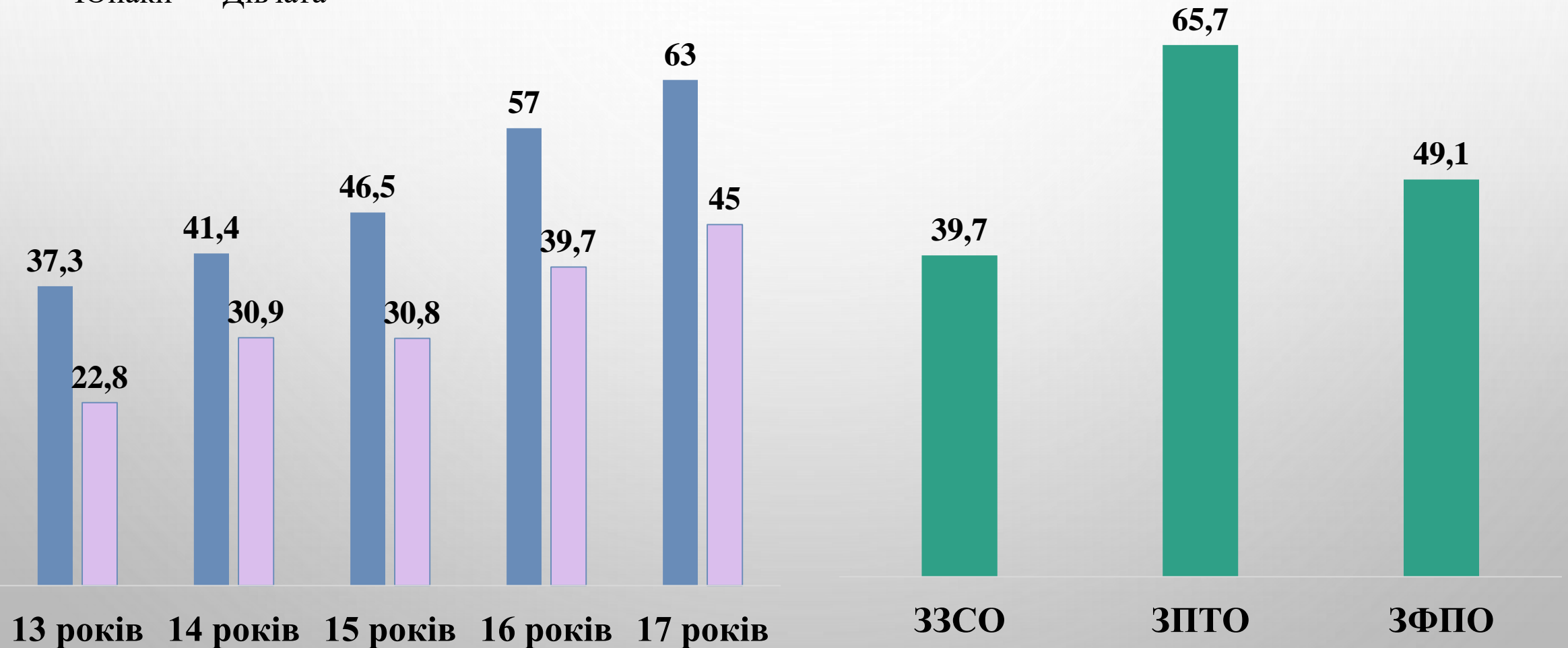
ЗАЛУЧЕННЯ ПІДЛІТКІВ ДО ПРАЦІ

ЧАСТКА ПІДЛІТКІВ, ЯКІ МАЛИ ДОСВІД ВИКОНАННЯ БУДЬ-ЯКОЇ РОБОТИ ЗА ВИНАГОРОДУ, ПРИБУТОК ЧИ БЕЗОПЛАТНО ЗАРАДИ ДОХОДУ ОСОБИСТОГО ТА РОДИНИ

Залежно від віку та статі, %

Залежно від типу закладу освіти, %

■ Юнаки ■ Дівчата



ДОДАТКОВУ ІНФОРМАЦІЮ МОЖНА ОТРИМАТИ

УКРАЇНСЬКИЙ ІНСТИТУТ СОЦІАЛЬНИХ ДОСЛІДЖЕНЬ ІМЕНІ ОЛЕКСАНДРА ЯРЕМЕНКА

ТЕТЯНА БОНДАР

ДИРЕКТОР

ТЕЛ. +38 044 501-50-75

INFO@UISR.ORG.UA; WWW.UISR.ORG.UA

ПРЕДСТАВНИЦТВО ЮНІСЕФ В УКРАЇНІ

НІНА СОРОКОПУД

КЕРІВНИК ІНФОРМАЦІЙНОГО ВІДДІЛУ ЮНІСЕФ УКРАЇНА

ТЕЛ. +38-044-254-2450

NSOROKOPUD@UNICEF.ORG; WWW.UNICEF.ORG.UA